



## تقرير العلاقات الاقتصادية والاستثمارية بين المملكة العربية السعودية وجمهورية بيرو

إعداد: مركز الدراسات والبحوث والمعلومات - غرفة أبها  
أغسطس 2025

## المحتويات

م	الموضوع	الصفحة
1	المؤشرات الاقتصادية لجمهورية بيرو	3-2
2	حجم التبادل التجاري بين جمهورية بيرو والعالم	6-4
3	العلاقات التجارية بين السعودية وبيرو	9-7
4	أبرز الفرص التصديرية السعودية الغير مستغلة الى بيرو	11-10
5	حجم استثمارات جمهورية بيرو فى المملكة	12
6	توصيات	13

## 2- المؤشرات الرئيسة لاقتصاد بيرو "تقديرات عام 2024"

289.2 مليار دولار	الناتج المحلي الإجمالي "بالأسعار الجارية"
3.3%	معدل نمو الناتج المحلي الإجمالي
33.7	نسبة الدين للناتج المحلي الإجمالي "2025"
8452 دولار	نصيب الفرد من الناتج المحلي الإجمالي "بالأسعار الجارية"
79.2 مليار دولار	إجمالي الاحتياطي الأجنبي
1.5%	نسبة الاستثمارات الأجنبية المباشرة من الناتج المحلي الإجمالي
28.5%	نسبة صادرات السلع والخدمات من الناتج المحلي الإجمالي
4.9%	نسبة البطالة "2023"
يمثل قطاع الخدمات أكثر من 50% من الناتج المحلي الإجمالي ويليه قطاع الصناعة بنسبة 33% ويمثل قطاع الزراعة والقطاعات الأخرى 17%	هيكل الاقتصاد:
2%	نسبة التضخم "أسعار المستهلك"

## دراسة العلاقات الاقتصادية والاستثمارية بين السعودية - بيرو

<ul style="list-style-type: none"> <li>- الصين 33.8%</li> <li>- الولايات المتحدة الأمريكية 12.8%</li> <li>- الهند 6.3%</li> <li>- كندا 5.1%</li> <li>- اليابان 4.5%</li> </ul>	أبرز الشركاء التجاريين - التصدير
<ul style="list-style-type: none"> <li>- الصين 28.6%</li> <li>- الولايات المتحدة الأمريكية 18.2%</li> <li>- البرازيل 6.3%</li> <li>- الأرجنتين 5.2%</li> <li>- المكسيك 3.1%</li> </ul>	أبرز الشركاء التجاريين - الاستيراد
Baa1 مستقر	التصنيف في مؤشر الجدارة الائتمانية Moody's 21 مستوى

المصادر: البنك الدولي - Moody's

### 3- التبادل التجاري بين جمهورية بيرو والعالم

صادرات بيرو				
2024	2023	2022	2021	2020
74,664,216	64,605,821	63,648,101	56,260,115	38,757,234

واردات بيرو				
2024	2023	2022	2021	2020
55,026,567	52,273,093	60,318,941	51,177,743	36,064,092

الميزان التجاري				
2024	2023	2022	2021	2020
19,637,649	12,332,728	3,329,160	5,082,372	2,693,142

القيمة بالآلاف دولار

المصدر: قاعدة بيانات التجارة الدولية

يشهد الميزان التجاري لجمهورية بيرو مع العالم فائضاً خلال الفترة من 2020 الى 2024، حيث ارتفع بنسبة 629% عام 2024 عما كان عليه عام 2020 بفضل تضاعف صادراتها من خامات المعادن واللؤلؤ الطبيعي والاحجار الكريمة والفواكهة.

### أبرز منتجات بيرو المصدرة والمستوردة مع العالم

القيمة	المنتجات المصدرة	كود H.S
29,356,882	خامات المعادن	26
13,243,484	اللؤلؤ الطبيعي والاحجار الكريمة	71
6,470,056	فواكهة	08
4,405,567	وقود	27
3,658,548	نحاس ومصنوعاته	74
1,878,526	أغذية محضرة للحيوانات من بقايا ونفايات صناعات الأغذية	23
1,397,652	بن وشاي وبهارات	09

القيمة بالآلاف دولار

## دراسة العلاقات الاقتصادية والاستثمارية بين السعودية - بيرو

القيمة	المنتجات المستوردة	كود H.S
9,024,378	وقود	27
7,105,044	آلات وأجهزة آلية وأجزائها	84
4,789,480	مركبات	87
4,608,257	آلات وأجهزة كهربائية وأجزائها	85
2,541,254	لدائن ومصنوعاتها	39
2,000,372	حديد وصلب ومنتجاته	72
1,849,736	حبوب	10

القيمة بالآلاف دولار

#### 4- العلاقات التجارية بين السعودية - بيرو

الصادرات السعودية الى بيرو				
2024	2023	2022	2021	2020
63,717	30,603	84,739	110.895	65.861

الواردات السعودية من بيرو				
2024	2023	2022	2021	2020
32,053	24.016	24,841	20.423	16.716

الميزان التجاري				
2024	2023	2022	2021	2020
31,664	6,587	59,898	90,472	49,145

القيمة بالآلاف دولار

المصدر: هيئة الإحصاء

بلغت قيمة الصادرات السعودية لبيرو 63.7 مليون دولار عام 2024 بارتفاع قدرة 108% عن عام 2023 وتأتى هذه الزيادة الكبيرة نتيجة لإرتفاع صادرات السعودية الى بيرو من خامات المعادن والاسمدة بقيمة تتجاوز 33 مليون دولار، أما فيما يخص الواردات السعودية من بيرو فقد بلغت قيمتها 32 مليون دولار عام 2024 بزيادة قدرها 33.4% عن عام 2023 نتيجة لإرتفاع واردات السعودية من بيرو من الفواكهه وخام الزنك والحبوب الزيتية ، وإجمالاً يشهد الميزان التجارى للمملكة مع بيرو فائضاً خلال الفترة من 2020 الى 2024.

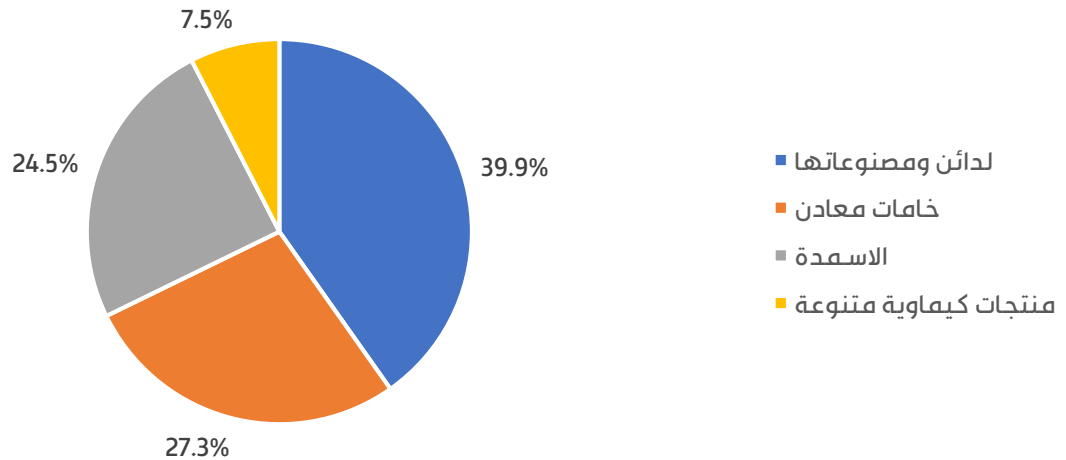


## أبرز المنتجات السعودية المصدرة والمستوردة من بيرو لعام 2024

القيمة	المنتجات المصدرة الى بيرو	كود H.S
25,415	لدائن ومصنوعاتها	39
17,418	خامات معادن	26
15,600	الاسمدة	31
4,762	منتجات كيمياوية متنوعة	38

القيمة بالآف دولار

### التوزيع النسبي لأهم الصادرات السعودية الى بيرو

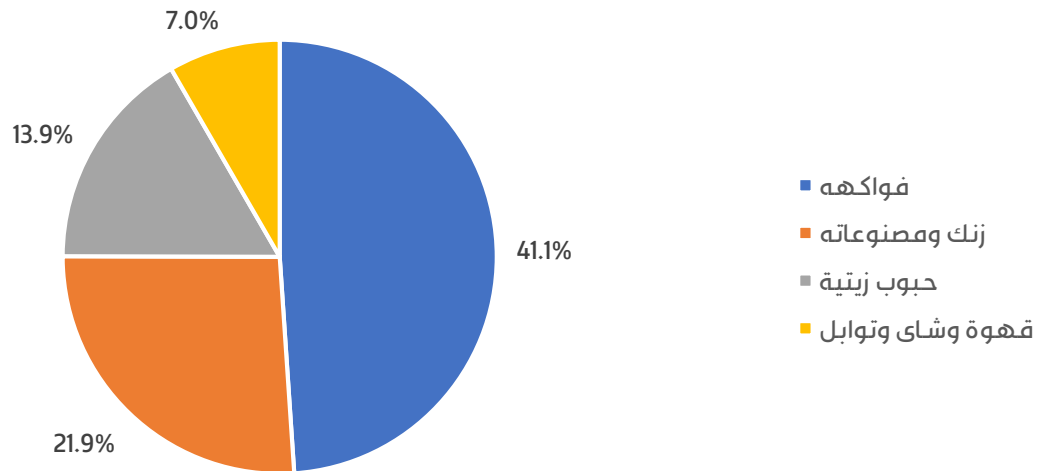


## دراسة العلاقات الاقتصادية والاستثمارية بين السعودية - بيرو

القيمة	المنتجات المستوردة من بيرو	كود H.S
13,163	فواكهه	08
7,024	زنك ومصنوعاته	79
4,471	حبوب زيتية	12
2,243	قهوة وشاي وتوابل	09

القيمة بالآف دولار

### التوزيع النسبي لاهم الواردات السعودية من بيرو



## 6- أبرز الفرص التصديرية السعودية الغير مستغلة الى بيرو (قطاعات)

القطاعات	حجم الفرص السعودية الغير مستغلة للتصدير لدول العالم	حجم الفرص الغير مستغلة في التصدير الى بيرو
اللدائن ومصنوعاتها	14 مليار دولار	34 مليون دولار
الأسمدة	3.5 مليار دولار	28 مليون دولار
الكيماويات	11 مليار دولار	23 مليون دولار
منتجات تعدينية	818 مليون دولار	2.9 مليون دولار
منتجات ألبان	892 مليون دولار	1.6 مليون دولار
الإجمالي	30.2 مليار دولار	89.5 مليون دولار

المصدر: قاعدة بيانات التجارة الدولية

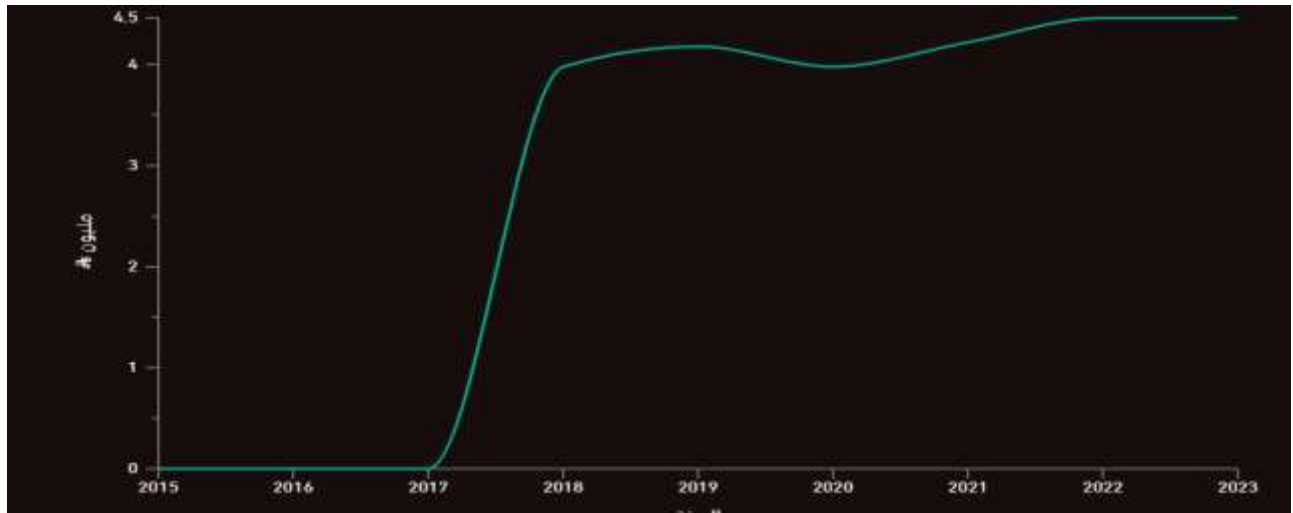
يتضح من الجدول وجود العديد من الفرص التصديرية الغير مستغلة للمملكة الى بيرو في اللدائن ومصنوعاتها، الأسمدة، القطاعات الكيماوية، المنتجات التعدينية ومنتجات الألبان بإجمالي 89.5 مليون دولار.

## 7 - حجم الفرص التصديرية الغير مستغلة الى بيرو ( منتجات )

م	المنتج	كود H.S	حجم الفرص التصديرية غير المستغلة
1	بولي إيثيلين وزنه النوعي 0.94 أو أكثر	390120	20 مليون دولار
2	يوريا	310210	14 مليون دولار
3	فوسفات ثنائي الأمونيوم	310530	11 مليون دولار
4	ألكيل بنزينات المخلوطة، ألكيل نفتاليات المخلوطة	381700	11 مليون دولار
5	بولي إيثيلين وزنه النوعي يقل عن 0.94	390110	5.8 مليون دولار
6	أسمنت مكمل غير مطحون (كلنكر)	252310	2.3 مليون دولار
7	بوليمرات الايثيلين في أشكالها الأولية	3901	2.1 مليون دولار
8	ثاني إيثيلين جلايكول	290943	1.8 مليون دولار
9	بولي أثيرات	3907	1.8 مليون دولار
10	فوسفات أحادي الأمونيوم	310540	1.6 مليون دولار

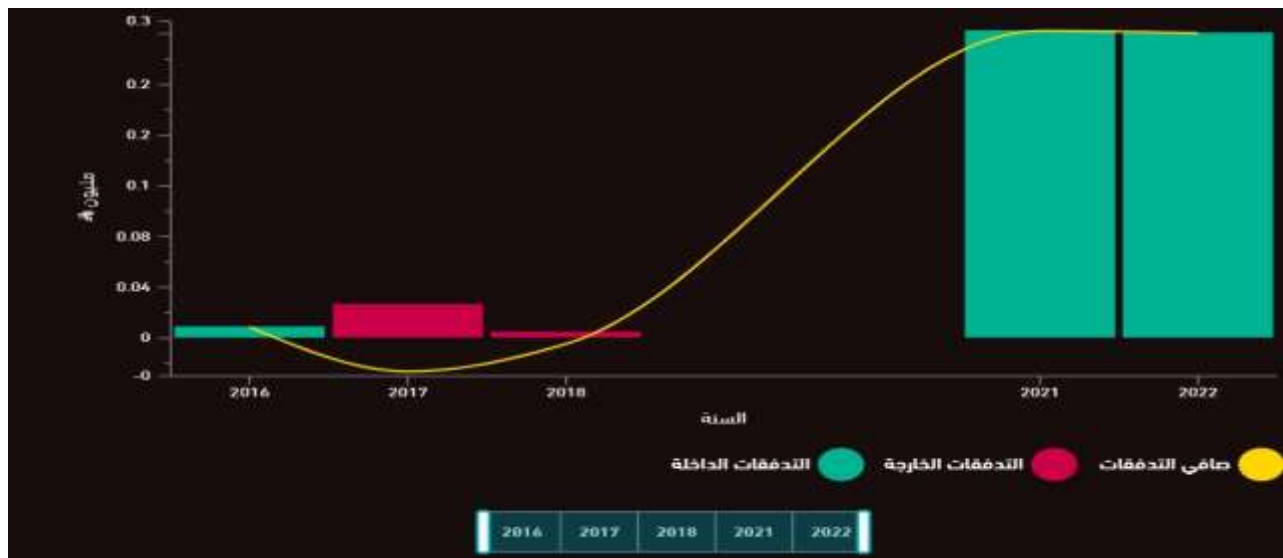
## 8- حجم الاستثمارات لجمهورية بيرو فى المملكة

### تطور رصيد الاستثمار الاجنبى المباشر لبيرو فى المملكة



رصيد الاستثمار الأجنبي المباشر لدولة بيرو فى المملكة يعد ضئيلاً، حيث قدر في عام 2023 بحوالى 4.5 مليون ريال.

### تطور صافى تدفقات الاستثمار الاجنبى المباشر لبيرو



بلغ صافى التدفقات فى عام 2023 قرابة 200 ألف ريال سعودى فقط.

## 10- توصيات

1. يتضح من تحليل العلاقات التجارية المشتركة بين المملكة العربية السعودية وبيرو وجود العديد من الفرص التصديرية غير المستغلة للمملكة في قطاعات (اللدائن ومصنوعاتها ، الاسمدة ، المنتجات الكيماوية ، المنتجات التعدينية ومنتجات الألبان)، وذلك بقيمة اجمالية تقدر بـ 89.5 مليون دولار، ويرجع انخفاض القيمة بشكل رئيسي الى انخفاض حجم التبادل التجارى بين البلدين.
2. توجد فرص كبيرة لزيادة الاستثمارات المشتركة مع بيرو في داخل المملكة تحديداً في تصنيع منتجات (بولي ايثلين وزنه النوعي 0.94 أو أكثر - يوريا - فوسفات ثنائي الأمونيوم- ألكيل بنزينات المخلوطة ، ألكيل نفيثاليات المخلوطة - بولي إيثلين وزنه النوعي يقل عن 94. - أسمنت مكمل غير مطحون (كلنكر) - بوليمرات الايثيلين في أشكالها الاولى ) وذلك على النحو الوارد تفصيلا في الدراسة وذلك لوجود فرص تصديرية جيدة لها الى جمهورية بيرو.